

每日投资策略

宏观及行业展望 · 个股速评

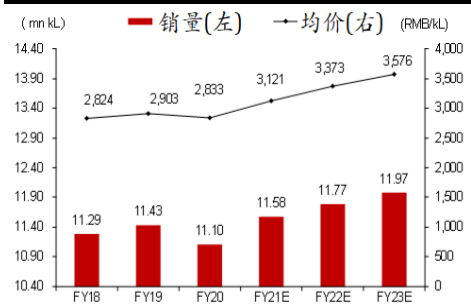
宏观及行业

- 美国非农职位逊预期，收水忧虑纾缓。** 港股连跌三天，上周五恒指收市跌 48 点或 0.17%，大市成交升至 1,930 亿港元，主要由于恒指成份股变动于收市后生效。汽车股全线上涨，**吉利(175 HK)** 升 6.2%，是最佳蓝筹。部份消费股欲急挫，**思摩尔(6969 HK)** 跌 11%，**海底捞(6862 HK)** 跌 6.2%，是最弱蓝筹。上周五美股上升，因就业数据逊预期，纾缓市场对联储局提早收水的忧虑，道指升 0.52%，纳指涨 1.47%，美元汇价由三周高位回落。美国 5 月份非农职位增加 55.9 万个，市场预期增加 65 万个。
- 本周焦点：中美通胀数据和美国基建方案。** 市场本周关注中美经济数据，主要包括中国 5 月份进出口、外汇储备、通胀、新增贷款，以及周四美国公布 5 月份 CPI 通胀，市场估计同比升 4.6%，扣除能源和食品的核心 CPI 料同比升 3.4%，较 4 月份之 3.0% 加快。投资者亦观望美国的基建法案，众议院将于周三启动基建法案的表决程序，总统拜登周一将与负责协调的共和党参议会会面，希望与共和党就计划达成共识。此外，欧洲央行将于周四公布议息结果，可能会讨论延长量化宽松，行长拉加德之言论有可能影响货币政策预期，并间接左右美元汇价以至股市走势。

个股速评

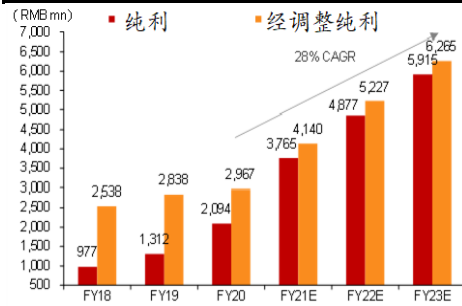
- 华润啤酒上调 2025 年高端化目标，调高目标价至 91.9 港元。** **华润啤酒(291 HK)** 上调高端品牌产品的销售目标，2025 年目标由原先的 316 万 kL 调高至 400 万 kL，而 2020-25 年之次高端或以上产品销量之年均复合增长目标亦由 16.7% 上调至 22.3%。上调高端产品销售目标的原因主要包括 1) 公司执行高端化的策略奏效；2) 同业未有加剧竞争；3) 艺人王一博和龚俊最近成为品牌代言人；4) 喜力赞助的全球体育盛事有助推动喜力中国之销量。我们将公司之 22-23 年经调整每股盈利预测上调 4-5%，以反映更高的次高端或以上产品之销量预测，目标价由 81.0 港元上调至 91.9 港元，相当于 22 年预测市盈率 50.4 倍，仍是基于 2.3 倍 22 年预测 PEG。润啤现价之 1.8 倍 22 年预测 PEG 低于国际同业之 2.6 倍。维持「买入」评级。

华润啤酒之销量和均价预测



资料来源：公司、招银国际证券预测

华润啤酒之盈利预测



资料来源：公司、招银国际证券预测

招银国际研究部

邮件：research@cmbi.com.hk

环球主要股市上日表现

	收市价	升 跌 (%)	
		单日	年内
恒生指数	28,918	-0.17	6.20
恒生国企	10,806	-0.20	0.63
恒生科技	8,096	-0.84	-3.92
上证综指	3,592	0.21	3.42
深证综指	2,408	0.63	3.36
深圳创业板	3,243	1.28	9.32
美国道琼斯	34,756	0.52	13.56
美国标普 500	4,230	0.88	12.61
美国纳斯达克	13,814	1.47	7.19
德国 DAX	15,693	0.39	14.39
法国 CAC	6,516	0.12	17.37
英国富时 100	7,069	0.07	9.42
日本日经 225	28,942	-0.40	5.46
澳洲 ASX 200	7,295	0.48	10.75
台湾加权	17,147	-0.57	16.39

资料来源：彭博

港股分类指数上日表现

	收市价	升 跌 (%)	
		单日	年内
恒生金融	39,129	0.11	5.93
恒生工商业	18,414	-0.33	5.50
恒生地产	35,140	-0.32	9.38
恒生公用事业	51,073	-0.64	11.61

资料来源：彭博

沪港通及深港通上日耗用额度

	亿元人民币
沪港通 (南下)	11.1
深港通 (南下)	0.9
沪港通 (北上)	28.0
深港通 (北上)	27.7

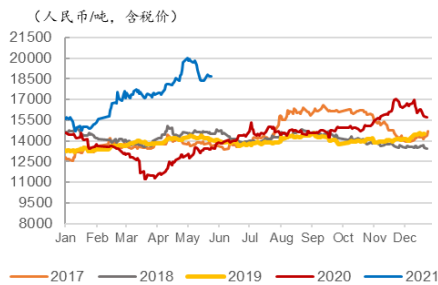
资料来源：彭博

请登录 2021 年亚洲货币券商投票网址，投下您对招银国际研究团队信任的一票：

<https://euromoney.com/brokers>

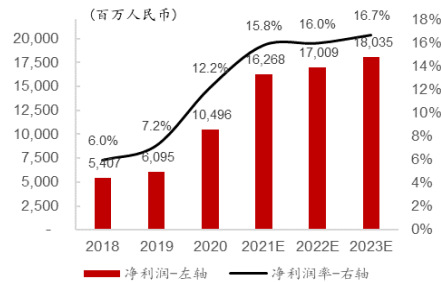
- **中国宏桥长期增长亮丽，维持「买入」评级。中国宏桥(1378 HK)** 股价在 3-5 月间经历了区间震荡。投资者对政府应对通胀的价格管制措施表示关切，期间股价主要跟随现货铝价波动。我们建议投资者不应过分关注短期铝价波动趋势，而应将关注点转向公司的长期增长。我们认为 1) 中国政府的碳排放控制将延长电解铝行业强周期存续时间；2) 面对日益增加的环境及碳排放要求，宏桥处于有利地位；3) 公司正通过轻量化及再生铝业务为未来增长蓄力；以及 4) 短期债务偿还压力已获得显著缓解。根据我们调整后的全年铝价展望，我们将公司 2021-23 年的每股盈利预测上调 16.6% - 19.4%。维持「买入」评级和目标价 15.00 港元。

现货铝价料将维持约人民币 1.8 万元/吨



资料来源：安泰科、彭博、招银国际证券预测

中国宏桥 2021 年盈利料同比增长 48%



资料来源：公司、招银国际证券预测

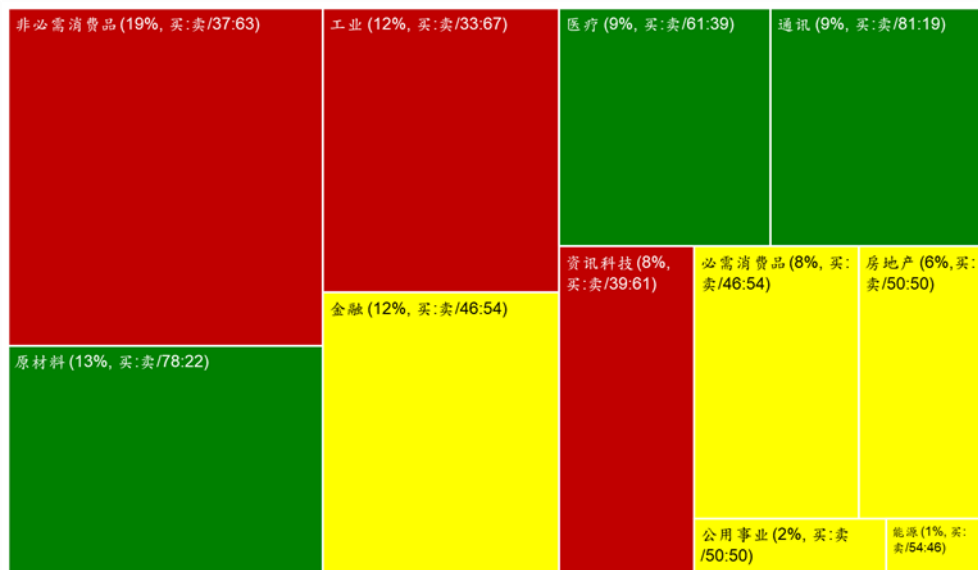
招銀国际证券焦点股份 - 长短仓

公司名字	股票代码	行业	评级	股价	目标价	上行/下行	市盈率(倍)		市净率(倍)	ROE(%)		股息率
				(当地货币)	(当地货币)	空间	2021E	2022E	2021E	2021E	2021E	
长仓												
比亚迪股份	1211 HK	汽车	买入	191.9	282.0	47%	63.0	44.6	7.0	12.0	0.2%	
中国龙工	3339 HK	装备制造	买入	2.77	4.29	55%	5.7	5.6	0.9	16.5	10.5%	
三一国际	631 HK	装备制造	买入	8.70	11.90	37%	17.5	14.1	2.6	15.6	2.6%	
海尔智家	6690 HK	可选消费	买入	32.05	47.26	47%	17.4	15.5	3.1	19.2	2.3%	
安踏	2020 HK	可选消费	买入	157.5	150.66	-4%	45.8	35.3	11.7	29.2	0.6%	
华润啤酒	291 HK	必需消费	买入	71.00	91.90	29%	46.1	37.8	8.1	18.3	0.8%	
希望教育	1765 HK	教育	买入	2.20	3.54	61%	17.0	14.3	1.8	11.9	1.8%	
平安好医生	1833 HK	医药	买入	91.00	142.77	57%	亏损	亏损	5.9	-8.3	0.0%	
中国太保	2601 HK	保险	买入	27.05	39.21	45%	7.5	6.8	0.9	12.5	6.5%	
哔哩哔哩	BILI US	互联网	买入	108.9	154.0	41%	亏损	亏损	96.5	-102	0.0%	
美团点评	3690 HK	互联网	买入	302.2	383.0	27%	亏损	亏损	24.2	-44.8	0.0%	
华润置地	1109 HK	房地产	买入	35.45	44.79	26%	6.6	6.0	1.0	14.6	4.9%	
宝龙商业	9909 HK	房地产	买入	28.35	33.20	17%	32.9	25.4	6.0	25.3	1.8%	
中国燃气	384 HK	新能源	买入	28.65	34.82	22%	14.0	11.6	3.1	22.4	2.0%	
中国宏桥	1378 HK	资源	买入	10.86	15.00	38%	5.8	5.7	1.0	17.2	9.8%	
比亚迪电子	285 HK	科技	买入	52.80	55.00	4%	17.1	15.3	5.8	21.3	0.6%	
中兴通讯	763 HK	科技	买入	21.65	28.14	30%	13.3	11.6	1.7	13.5	1.6%	
明源云	909 HK	软件及IT服务	买入	37.20	44.75	20%	128	90.2	8.6	7.0	0.3%	
中国软件国际	354 HK	软件及IT服务	买入	9.85	12.00	22%	20.8	17.7	2.5	12.0	0.3%	

资料来源：彭博、招銀国际证券研究(截至2021年6月4日)

招銀国际证券上日股票交易方块 - 4/6/2021

板块 (交易额占比, 交易额买卖比例)



注:

1. “交易额占比”指该板块交易额占所有股份交易额之比例
2. 绿色代表当日买入股票金额 \geq 总买卖金额的 55%
3. 黄色代表当日买入股票金额占总买卖金额比例 $>45\%$ 且 $<55\%$
4. 红色代表当日买入股票金额 \leq 总买卖金额的 45%

招銀国际证券研究部覆盖股份

	公司名称	代码	评级	收市价	目标价	市值(亿元)	市盈率		
				(当地货币)	(当地货币)	(当地货币)	FY0	FY1	FY2
房地产	恒基地产	12 HK	买入	37.30	40.50	1,806	17.7	12.1	10.7
	新鸿基地产	16 HK	买入	118.00	137.70	3,419	14.5	12.7	10.7
	新世界发展	17 HK	买入	40.90	49.30	1,039	95.3	32.2	16.9
	长实集团	1113 HK	买入	50.95	66.50	1,858	11.5	8.2	7.4
	万科企业 - H	2202 HK	买入	25.95	33.92	3,597	6.7	5.9	5.3
	万科企业 - A	000002 CH	买入	26.33	31.36	2,966	7.6	6.7	6.0
	中国海外发展	688 HK	买入	18.40	30.49	2,014	4.3	4.1	3.9
	碧桂园	2007 HK	买入	9.39	13.36	2,070	4.6	4.6	3.8
	华润置地	1109 HK	买入	35.45	44.79	2,528	7.7	8.6	7.1
	龙湖集团	960 HK	持有	45.35	34.27	2,751	13.0	12.8	10.2
	世茂集团	813 HK	买入	22.25	44.94	787	6.0	5.4	4.6
	雅居乐集团	3383 HK	买入	10.70	13.89	419	5.0	4.8	4.0
	合景泰富集团	1813 HK	买入	11.94	17.87	380	3.5	5.0	4.3
	中国奥园	3883 HK	买入	7.73	15.48	208	4.4	2.8	2.5
	时代中国控股	1233 HK	买入	10.66	16.20	207	3.5	2.9	2.6
	禹洲集团	1628 HK	买入	2.39	4.82	136	3.0	2.6	2.2
	中骏集团控股	1966 HK	买入	3.60	5.60	152	3.8	3.6	3.1
	弘阳地产	1996 HK	买入	2.64	3.52	88	5.4	4.9	3.8
	新力控股集团 - H	2103 HK	买入	4.23	5.06	151	5.9	5.0	4.1
	绿城服务	2869 HK	持有	12.02	9.50	390	53.9	41.5	34.8
	雅生活服务	3319 HK	卖出	36.25	31.70	483	24.5	21.4	18.6
	弘阳服务	1971 HK	买入	4.21	9.40	17	20.8	11.5	8.1
	碧桂园服务	1755 HK	买入	22.45	84.60	196	76.9	44.9	34.2
	保利物业 - H	6049 HK	卖出	58.00	53.40	321	43.7	37.1	29.3
	蓝光嘉宝服务	1756 HK	买入	2.48	69.80	30	14.4	10.7	8.0
	永升生活服务	1995 HK	买入	19.98	28.80	334	67.4	40.5	26.2
	新城悦服务	1755 HK	买入	22.45	29.50	196	31.9	25.0	20.5
	华润万象生活	1209 HK	买入	42.90	52.20	979	98.6	58.6	44.4
宝龙商业	9909 HK	买入	28.35	30.90	183	49.4	38.1	29.8	
科技硬件	通达集团	698 HK	买入	0.63	0.56	41	10.2	13.7	7.9
	东江集团控股	2283 HK	买入	2.87	2.33	24	7.9	10.1	8.3
	瑞声科技	2018 HK	持有	51.80	47.50	626	25.3	33.4	24.5
	小米集团	1810 HK	买入	29.55	31.10	7,409	54.1	46.5	33.1
	比亚迪电子	285 HK	买入	52.80	49.50	1,190	66.7	19.4	17.3
	丘钛科技	1478 HK	买入	13.00	16.60	154	24.5	17.1	14.1
	歌尔股份 - A	002241 CH	买入	37.82	46.00	1,292	97.0	49.8	32.9
	中兴通讯 - A	000063 CH	买入	33.00	41.20	1,408	35.9	24.6	21.5
	中兴通讯 - H	763 HK	买入	21.65	28.10	1,708	23.5	16.2	14.1
	中际旭创 - A	300308 CH	买入	41.36	49.27	295	34.1	20.9	16.3
	深南电路 - A	002916 CH	持有	86.34	82.70	422	28.8	31.3	25.4
	生益科技 - A	600183 CH	买入	22.30	30.50	511	30.1	22.0	18.1
	中国铁塔 - H	788 HK	持有	1.11	1.33	1,954	30.2	23.3	20.4
	信维通信 - A	300136 CH	持有	28.67	29.40	277	28.5	30.6	21.4
	软件及 IT 服务	万国数据	GDS US	买入	74.35	123.34	139	亏损	亏损
万国数据		9698 HK	买入	70.05	119.43	1,047	亏损	亏损	亏损
中国软件国际		354 HK	买入	9.85	11.57	286	27.7	22.9	19.1
广联达 - A		002410 CH	买入	68.62	89.19	815	246.3	124.6	95.2
海康威视 - A		002415 CH	买入	61.12	75.65	5,711	42.7	34.6	29.1
明源云		909 HK	买入	37.20	44.75	717	166.3	156.2	110.3
大华股份 - A		002236 CH	持有	22.19	25.42	665	17.0	17.6	14.8
金山软件有限公司		KC US	买入	39.14	49.08	87	亏损	亏损	亏损

互联网	腾讯控股	700 HK	买入	611.50	753.00	58,674	43.2	36.3	29.5
	阿里巴巴	BABA US	买入	219.02	302.50	5,938	24.3	20.0	16.7
	百度股份有限公司	BIDU US	买入	192.99	335.80	682	21.1	21.1	17.1
	拼多多公司	PDD US	买入	132.17	175.00	1,656	亏损	亏损	亏损
	哔哩哔哩	BILI US	买入	108.93	154.00	419	亏损	亏损	亏损
	快手	1024 HK	买入	206.40	382.00	8,584	NA	亏损	687.7
	爱奇艺公司	IQ US	买入	14.47	25.00	114	亏损	亏损	亏损
	陌陌公司	MOMO US	持有	13.90	15.00	29	6.1	9	6.7
	欢聚集团	YY US	买入	70.88	132.00	56	206.6	#####	330.6
	携程集团	TCOM US	买入	39.24	48.00	248	亏损	90.3	23.1
	同程艺龙	780 HK	买入	20.40	21.00	449	45.7	26.1	18.3
	兑吧	1753 HK	买入	2.12	4.10	23	15.8	6.3	4.9
	完美世界 - A	002624 CH	买入	20.94	48.90	406	13.2	11.4	10.1
	三七互娱 - A	002555 CH	买入	24.60	30.00	546	24.8	21.6	18.8
	美团 - W	3690 HK	买入	302.20	383.00	18,468	581.2	亏损	亏损
	宝尊电商	BZUN US	买入	34.53	50.00	27	12.3	12.3	8.9
	友谊时光	6820 HK	买入	2.42	4.00	53	10.1	8.1	6.7
	中手游	302 HK	买入	3.35	4.39	93	9.9	8.0	7.4
	稻草熊娱乐	2125 HK	买入	8.88	17.00	61	NA	22.2	17.8
	福祿控股	2101 HK	买入	10.44	12.00	42	NA	NA	NA
汇量科技	1860 HK	买入	8.64	11.00	139	864.0	864.0	288.0	
教育	睿见教育	6068 HK	买入	2.34	5.80	51	8.4	7.2	6.2
	中国东方教育	667 HK	买入	16.00	20.80	352	63.0	28.2	24.2
	卓越教育集团	3978 HK	买入	1.68	4.44	14	7.7	9.0	5.8
	北京洪恩教育科技	IH US	买入	9.60	26.08	5	N/A	232.9	126.6
	中国新华教育	2779 HK	买入	2.23	2.97	36	10.9	9.6	8.6
	希望教育	1765 HK	买入	2.20	3.54	176	23.1	18.5	15.6
非银金融	远东宏信	3360 HK	买入	8.25	11.10	343	6.2	5.8	4.8
	中金公司 - H	3908 HK	买入	21.55	22.40	2,524	19.5	15.6	14.4
	华泰证券 - H	6886 HK	买入	11.54	18.80	1,681	10.0	9.0	7.8
	中信建投证券 - H	6066 HK	买入	9.80	15.30	2,711	12.2	8.8	8.1
	海通证券 - H	6837 HK	买入	7.23	9.40	1,611	7.8	8.8	7.4
	广发证券 - H	1776 HK	持有	10.56	8.90	1,298	9.6	9.6	8.6
	中国银河 - H	6881 HK	持有	4.79	4.20	1,014	8.3	6.9	6.2
	香港交易所	388 HK	持有	478.40	265.00	6,065	63.9	60.3	53.2
中银航空租赁有限公司	2588 HK	买入	69.35	73.50	481	8.8	7.6	6.8	
保险	中国太保 - H	2601 HK	买入	27.05	38.52	3,564	7.9	7.8	6.8
	中国人寿 - H	2628 HK	买入	15.88	28.14	10,218	6.9	7.5	6.6
	中国人寿 - A	601628 CH	买入	35.78	38.04	8,425	17.5	18.8	16.6
	众安在线 - H	6060 HK	买入	39.35	49.92	578	亏损	48.4	37.2
	中国太平	966 HK	买入	14.06	20.54	505	7.6	5.9	NA
	新华保险 - H	1336 HK	买入	28.25	41.60	1,550	5.4	6.0	5.6
	新华保险 - A	601336 CH	持有	49.73	53.51	1,278	10.6	11.8	11.0
	中国平安	2318 HK	买入	81.80	96.06	15,401	9.7	11.0	9.4
	中国平安 - A	601318 CH	买入	70.85	86.21	12,698	8.4	8.4	7.4
	中国人民保险集团 - H	1339 HK	买入	2.88	4.33	2,886	8.6	4.7	4.5
中国财险 - H	2328 HK	买入	7.38	9.06	1,642	6.1	6.7	4.9	
装备制造	潍柴动力 - H	2338 HK	买入	17.02	24.50	1,775	13.2	10.7	10.1
	潍柴动力 - A	000338 CH	买入	17.55	20.50	1,463	15.1	12.3	11.6
	中国重汽	3808 HK	持有	17.12	19.50	473	6.2	6.2	6.6
	中国龙工	3339 HK	买入	2.77	4.29	119	6.5	7.1	6.9
	三一国际	631 HK	买入	8.70	11.90	274	23.2	18.9	15.2
	三一重工 - A	600031 CH	持有	30.35	31.00	2,575	16.7	13.7	12.8
	中联重科 - H	1157 HK	买入	8.73	16.80	1,017	13.5	8.4	7.1
	中联重科 - A	000157 CH	买入	10.25	18.70	839	17.7	11.0	9.2

	恒立液压 - A	601100 CH	持有	77.08	83.00	1,006	44.6	35.2	30.7
	浙江鼎力 - A	603338 CH	持有	62.42	82.00	303	45.6	11.0	9.2
	中集车辆 - H	1839 HK	买入	6.80	9.20	120	8.0	35.2	30.7
	兴达国际	1899 HK	买入	2.13	3.19	34	10.1	32.0	25.4
	鼎盛机电 - A	300316 CH	买入	43.42	50.20	558	86.8	63.9	43.0
	捷佳伟创 - A	300724 CH	买入	110.86	185.00	385	93.2	59.0	37.5
新能源/公用	信义光能	968 HK	买入	13.10	11.70	1,154	43.3	31.5	21.8
	龙源电力 - H	916 HK	买入	10.78	15.00	866	18.0	16.5	13.2
	金风科技 - H	2208 HK	买入	12.84	7.70	591	22.5	17.7	12.1
	金风科技 - A	002202 CH	持有	11.74	11.40	487	20.6	16.2	11.1
	伟能集团	1608 HK	买入	1.84	4.00	49	16.6	9.5	6.4
	新天绿色能源 - H	956 HK	买入	3.16	2.84	381	7.8	7.4	6.7
	天伦燃气	1600 HK	买入	8.45	8.31	85	9.5	8.8	7.2
	隆基股份 - A	601012 CH	买入	95.63	90.00	3,697	65.1	42.5	30.9
	中国燃气	384 HK	买入	28.65	37.12	1,606	16.3	14.0	11.8
	新奥能源控股有限公司	2688 HK	买入	141.70	120.00	1,600	28.1	25.5	21.4
	华润燃气	1193 HK	持有	48.40	42.00	1,119.98	23.1	18.9	16.0
可选消费	普拉达	1913 HK	买入	51.05	57.80	1,306	亏损	71.7	47.8
	安踏体育	2020 HK	买入	157.50	150.66	4,258	76.4	49.9	38.4
	大家乐集团	341 HK	买入	16.94	20.69	99	130.3	26.1	21.2
	海底捞	6862 HK	买入	42.15	78.40	2,234	630.1	47.3	35.3
	九毛九	9922 HK	买入	29.15	40.07	424	290.5	74.7	51.3
	百胜中国	9987 HK	买入	522.50	595.39	2,198	248.0	237.9	201.2
	颐海国际	1579 HK	买入	55.30	108.52	579	55.0	41.1	31.9
	波司登	3998 HK	买入	4.41	4.23	476	36.0	26.4	23.3
	李宁	2331 HK	买入	73.80	68.62	1,840	97.4	66.2	52.1
	特步国际	1368 HK	买入	9.62	5.84	252	41.1	32.0	24.7
	江南布衣	3306 HK	买入	15.02	15.32	78	20.1	14.5	12.6
	中国利郎	1234 HK	买入	5.07	6.76	61	9.7	7.3	6.2
	JS 环球生活	1691 HK	买入	21.60	34.38	755	25.2	23.1	18.5
	海尔智家 - H	6690 HK	买入	32.05	47.26	3,210	26.9	23.5	20.9
	美的集团 - A	000333 CH	买入	77.73	95.24	5,476	21.6	21.0	18.1
	永辉超市 - A	601933 CH	买入	5.63	13.04	536	20.1	16.1	12.0
	百联股份 - A	600827 CH	持有	21.65	14.06	359	360.8	54.1	42.5
医药	石药集团	1093 HK	买入	12.02	14.79	1,439	25.0	24.3	20.9
	三生制药	1530 HK	买入	9.35	17.70	238	13.5	11.3	#VALUE!
	复宏汉霖 - H	2696 HK	买入	40.10	60.61	218	N/A	N/A	N/A
	东阳光药 - H	1558 HK	持有	7.34	41.20	65	2.6	#####	#VALUE!
	医思健康	2138 HK	买入	13.40	7.26	148	36.2	33.5	29.1
	爱康医疗	1789 HK	买入	12.78	12.95	143	40.9	34.7	26.7
	泰格医药 - A	300347 CH	买入	186.20	193.04	1,567	75.9	102.5	83.5
	药明康德 - A	603259 CH	买入	178.29	224.01	4,337	125.9	83.7	62.5
	药明生物	2269 HK	买入	121.10	99.37	5,107	252.6	205.0	148.8
	亚盛医药	6855 HK	买入	46.80	62.04	118	亏损	亏损	亏损
	康德莱医械 - H	1501 HK	买入	40.85	44.91	68	50.2	40.7	31.1
	锦欣生殖	1951 HK	买入	20.00	19.55	502	N/A	119.6	85.4
	诺诚健华	9969 HK	买入	23.60	24.59	354	N/A	亏损	亏损
	平安好医生	1833 HK	买入	91.00	142.77	1,044	亏损	亏损	亏损
	开拓药业	9939 HK	买入	55.00	92.08	213	N/A	亏损	3.2
	天境生物科技	IMAB US	买入	78.03	86.53	59	N/A	亏损	亏损
	睿智医药 - A	300149 CH	买入	17.60	25.52	88	56.8	42.7	29.8
	启明医疗 - H	2500 HK	买入	71.95	78.40	317	N/A	亏损	280.6
必需消费	万洲国际	288 HK	买入	6.81	9.60	1,003	13.2	9.1	8.4
	中国旺旺	151 HK	买入	5.88	7.36	707	18.0	15.4	14.7
	蒙牛乳业	2319 HK	买入	44.55	50.10	1,759	44.5	29.7	24.1

	伊利股份 - A	600887 CH	买入	39.58	45.90	2,408	34.4	32.5	27.5
	中国飞鹤	6186 HK	买入	21.35	27.10	1,907	28.3	22.0	18.0
	高鑫零售	6808 HK	买入	5.88	8.70	561	17.5	20.2	18.2
	家家悦 - A	603708 CH	持有	19.38	41.44	118	25.8	21.6	18.0
	华润啤酒	291 HK	买入	71.00	73.10	2,303	69.6	50.2	41.1
	青岛啤酒股份 - H	168 HK	买入	84.70	85.45	1,440	44.0	38.2	34.0
	青岛啤酒股份 - A	600600 CH	持有	102.85	81.62	1,187	59.6	51.7	46.0
	贵州茅台 - A	600519 CH	买入	2251.50	2447.30	28,283	60.6	54.1	45.5
	五粮液 - A	000858 CH	买入	315.30	347.50	12,239	61.4	49.2	41.0
交通运输	新创建集团	659 HK	买入	8.62	13.70	337	143.7	7.5	6.5
快递	中通快递	ZTO US	买入	31.86	36.00	264	41.1	34.6	26.1
	中通快递	2057 HK	买入	246.80	278.00	2,041	40.8	34.4	25.9
	顺丰控股 - A	002352 CH	持有	75.73	77.00	3,451	46.2	71.4	54.1
汽车	广汽集团 - H	2238 HK	买入	6.95	12.10	1,251	9.6	8.0	7.4
	吉利汽车	175 HK	买入	22.25	35.00	2,185	20.8	19.2	18.7
	东风集团股份 - H	489 HK	持有	7.48	12.00	644	4.5	4.7	4.3
	长城汽车 - H	2333 HK	持有	23.20	17.00	3,575	42.5	54.8	37.2
	上汽集团 - A	600104 CH	持有	20.13	33.90	2,352	9.2	10.9	8.8
	中升控股	881 HK	买入	68.05	64.30	1,576	30.8	25.1	22.2
	美东汽车	1268 HK	买入	41.40	33.70	515	77.4	58.9	50.2
	永达汽车	3669 HK	买入	13.82	11.10	273	17.3	13.7	11.7
新能源汽车	比亚迪股份	1211 HK	买入	191.90	282.00	6,176	383.8	286.4	184.5
	比亚迪股份	002594 CH	买入	189.40	293.20	5,092	378.8	282.7	182.1
	蔚来汽车公司	NIO US	买入	41.94	46.32	687	亏损	亏损	亏损
	小鹏汽车公司	XPEV US	买入	37.11	43.12	298	亏损	亏损	亏损
	理想汽车公司	LI US	买入	25.64	37.73	232	亏损	亏损	亏损

资料来源：招银国际证券研究；截至2021年6月4日

免责声明及披露

分析员声明

负责撰写本报告的全部或部分内容的分析员，就本报告所提及的证券及其发行人做出以下声明：（1）发表于本报告的观点准确地反映有关他们个人对所提及的证券及其发行人的观点；（2）他们的薪酬在过往、现在和将来与发表在报告上的观点并无直接或间接关系。

此外，分析员确认，无论是他们本人还是他们的关联人士（按香港证券及期货事务监察委员会操作守则的相关定义）（1）并没有在发表研究报告30日前处置或买卖该等证券；（2）不会在发表报告3个工作日内处置或买卖本报告中提及的该等证券；（3）没有在有关香港上市公司内任职高级人员；（4）并没有持有有关证券的任何权益。

披露

招银国际证券或其关联机构曾在过去12个月内与本报告内所提及发行人有投资银行业务的关系。

招银国际证券投资评级

买入	: 股价于未来12个月的潜在涨幅超过15%
持有	: 股价于未来12个月的潜在变幅在-10%至+15%之间
卖出	: 股价于未来12个月的潜在跌幅超过10%
未评级	: 招银国际证券并未给予投资评级

招银国际证券行业投资评级

优于大市	: 行业股价于未来12个月预期表现跑赢大市指标
同步大市	: 行业股价于未来12个月预期表现与大市指标相若
落后大市	: 行业股价于未来12个月预期表现跑输大市指标

招银国际证券有限公司

地址: 香港中环花园道3号冠君大厦45楼

电话: (852) 3900 0888

传真: (852) 3900 0800

招银国际证券有限公司(“招银国际证券”)为招银国际金融有限公司之全资附属公司(招银国际金融有限公司为招商银行之全资附属公司)

重要披露

本报告内所提及的任何投资都可能涉及相当大的风险。报告所载数据可能不适合所有投资者。招银国际证券不提供任何针对个人的投资建议。本报告没有把任何人的投资目标、财务状况和特殊需求考虑进去。而过去的表现亦不代表未来的表现，实际情况可能和报告中所载的大不相同。本报告中所提及的投资价值或回报存在不确定性及难以保证，并可能会受目标资产表现以及其他市场因素影响。招银国际证券建议投资者应该独立评估投资和策略，并鼓励投资者咨询专业财务顾问以便作出投资决定。

本报告包含的任何信息由招银国际证券编写，仅为本公司及其关联机构的特定客户和其他专业人士提供的参考数据。报告中的信息或所表达的意见皆不可作为或被视为证券出售要约或证券买卖的邀请，亦不构成任何投资、法律、会计或税务方面的最终操作建议，本公司及其雇员不就报告中的内容对最终操作建议作出任何担保。我们不对因依赖本报告所载资料采取任何行动而引致之任何直接或间接的错误、疏忽、违约、不谨慎或各类损失或损害承担任何的法律上责任。任何使用本报告信息所作的投资决定完全由投资者自己承担风险。

本报告基于我们认为可靠且已经公开的信息，我们力求但不担保这些信息的准确性、有效性和完整性。本报告中的资料、意见、预测均反映报告初次公开发布时的判断，可能会随时调整，且不承诺作出任何相关变更的通知。本公司可发布其它与本报告所载资料及/或结论不一致的报告。这些报告均反映报告编写时不同的假设、观点及分析方法。客户应该小心注意本报告中所提及的前瞻性预测和实际情况可能有显著区别，唯我们已合理、谨慎地确保预测所用的假设基础是公平、合理。招银国际证券可能采取与报告中建议及/或观点不一致的立场或投资决定。

本公司或其附属关联机构可能持有报告中提到的公司所发行的证券头寸并不时自行及/或代表其客户进行交易或持有该等证券的权益，还可能与这些公司具有其他投资银行相关业务联系。因此，投资者应注意本报告可能存在的客观性及利益冲突的情况，本公司将不会承担任何责任。本报告版权仅为本公司所有，任何机构或个人于未经本公司书面授权的情况下，不得以任何形式翻版、复制、转售、转发及或向特定读者以外的人士传阅，否则有可能触犯相关证券法规。

如需索取更多有关证券的信息，请与我们联系。

对于接收此份报告的英国投资者：本报告仅提供给符合(I)不时修订之英国2000年金融服务及市场法令2005年(金融推广)令(“金融服务令”)第19(5)条之人士及(II)属金融服务令第49(2)(a)至(d)条(高净值公司或非公司社团等)之机构人士，未经招银国际证券书面授权不得提供给其他任何人。

对于接收此份报告的美国投资者：招银国际证券不是在美国的注册经纪交易商。因此，招银国际证券不受美国就有研究报告准备和研究分析员独立性的规则的约束。负责撰写本报告的全部或部分内容的分析员，未在美国金融业监管局(“FINRA”)注册或获得研究分析师的资格。分析员不受旨在确保分析师不受可能影响研究报告可靠性的潜在利益冲突的相关FINRA规则的限制。本报告仅提供给美国1934年证券交易法(经修订)规则15a-6定义的“主要机构投资者”，不得提供给其他任何个人。接收本报告之行为即表明同意接受协议不得将本报告分发或提供给任何其他人士。接收本报告的美国收件人如想根据本报告中提供的信息进行任何买卖证券交易，都应仅通过美国注册的经纪交易商来进行交易。

对于在新加坡的收件人：本报告由CMBI(Singapore)Pte.Limited(CMBISG)(公司注册号201731928D)在新加坡分发。CMBISG是在《财务顾问法案》(新加坡法例第110章)下所界定，并由新加坡金融管理局监管的豁免财务顾问公司。CMBISG可根据《财务顾问条例》第32C条下的安排分发其各自的外国实体，附属机构或其他外国研究机构撰写的报告。如果报告在新加坡分发给非《证券与期货法案》(新加坡法例第289章)所定义的认可投资者，专家投资者或机构投资者，则CMBISG仅会在法律要求的范围内对这些人士就报告内容承担法律责任。新加坡的收件人应致电(+65 6350 4400)联系CMBISG，以了解由本报告引起或与之相关的事宜。